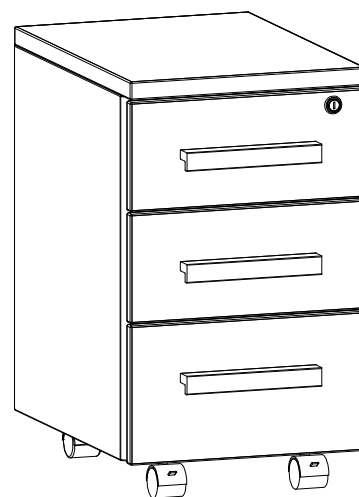




ПАСПОРТ

ИНСТРУКЦИЯ ПО СБОРКЕ






ПУМБА, ТИМОН Тумба офисная





Дата _____ Контролёр ОТК _____ Упаковщик _____
изготовления

1. Комплект поставки

1.1. PUMBA, TIMON Тумба офисная

№	Наименование	Кол-во	Изображение
A	Тумба офисная PUMBA S2	1	
B	Тумба офисная PUMBA S3	1	
C	Тумба офисная TIMON S3	1	
D	Колёсная опора	2	
E	Колёсная опора со стопором	2	

1.2. OASYS Ручка 160

№	Наименование	Кол-во	Изображение
F	Ручка 160	1	
G	Винт М4х25	2	

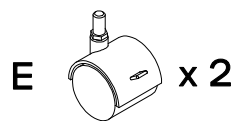
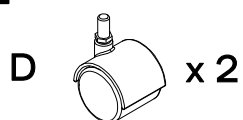
2. Характеристики

Габаритные размеры

№	Наименование изделия	Высота, мм	Ширина, мм	Глубина, мм
1)	Тумба офисная PUMBA S2, S3	568	430	600
2)	Тумба офисная TIMON S3	568	330	450

3. Схема сборки

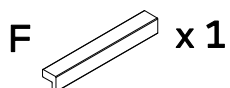
1



A, B, C

Установить колёсную опору с тормозом спереди

2



Для установки ручки просверлить отверстия на внутренней стороне фланца насквозь

4. Гарантии изготовителя

Предприятие-изготовитель оставляет за собой право вносить изменения в конструкцию изделия, не ухудшающие его потребительские свойства. При этом возможны изменения характеристик и комплекта поставки.

Гарантия - 1 год.