

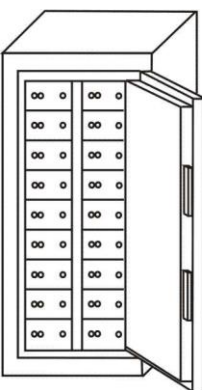
## СЕЙФЫ ДЕПОЗИТНЫЕ



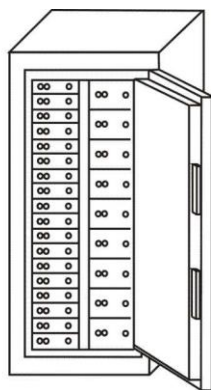
I, II, III, IV класс устойчивости к взлому  
Под заказ

**Предназначены для защиты ценностей, деловой документации от несанкционированного доступа (взлома) в хранилищах и депозитариях банков.**

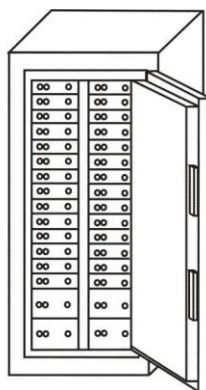
- Сертифицированы на взломостойкость по ГОСТ-Р 50862-2005.
- Одобрены Российской Ассоциацией производителей сейфов.
- Включены в список товаров, поставляемых в ЦБ и СБ РФ.
- Двухслойный корпус со специальным наполнением.
- Толщина стенки корпуса 35 мм - I, II класс; 55 мм - III, IV класс.
- Дверь коробчатого типа со специальным наполнением.
- Общая толщина двери 70 мм - I, II класс; 90 мм - III, IV класс.
- Открывание двери на 180°.
- Система запирающая 4-х ригельная (2-подвижных, 2-неподвижных ригеля).
- Плоские подвижные ригеля из нержавеющей стали длиной 200 мм.
- Защита ригелей от высверливания и выбивания.
- Защита замка от высверливания.
- Уникальная система блокировки ригелей при тепловом воздействии.
- Два ключевых замка класса "А" - I, II класс, "В" - III, IV класс фирмы "Mauer" (Германия).
- Ячейки оснащаются двухключевыми замками фирмы "Sargent&Greenleaf" (США).
- Дверцы ячеек декорированы накладками из нержавеющей стали.
- Наклейки для нумерации ячеек (входят в комплект поставки).
- Крепление к полу (крепёж входит в комплект поставки).
- Эмалированное покрытие. Цвет корпуса - черный (RAL 5005).
- Гарантия производителя - 5 лет с даты продажи.



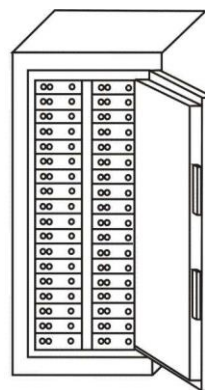
**ЛС-165/18БТ**  
**ЛС-265/18БТ**  
**ЛС-365/18БТ**  
**ЛС-465/18БТ**



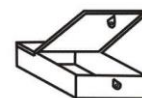
**ЛС-165/31БТ**  
**ЛС-265/31БТ**  
**ЛС-365/31БТ**  
**ЛС-465/31БТ**



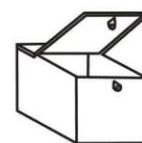
**ЛС-165/38БТ**  
**ЛС-265/38БТ**  
**ЛС-365/38БТ**  
**ЛС-465/38БТ**



**ЛС-165/44БТ**  
**ЛС-265/44БТ**  
**ЛС-365/44БТ**  
**ЛС-465/44БТ**



**Кассета депозитная:**  
• **малая**  
50x214x350 мм



• **большая**  
140x214x350 мм,  
вес - 2,5 кг.

Кол-во ячеек шт.	Класс защиты	Наименование	Наружные размеры, ВхШхГ (мм)	Внутренние размеры, ВхШхГ (мм)	Высота ячейки/ Кол-во ячеек	Вес, кг
18	I/II	<b>ЛС-165/18БТ / ЛС-265/18БТ</b>	1560x740x610	1450x630x465	- 150/18	305/363
18	III/IV	<b>ЛС-365/18БТ / ЛС-465/18БТ</b>	1560x740x610	1450x630x465	- 150/18	692/712
31	I/II	<b>ЛС-165/31БТ / ЛС-265/31БТ</b>	1560x740x610	1450x630x465	55/22 150/9	331/387
31	III/IV	<b>ЛС-365/31БТ / ЛС-465/31БТ</b>	1560x740x610	1450x630x465	55/22 150/9	716/736
38	I/II	<b>ЛС-165/38БТ / ЛС-265/38БТ</b>	1560x740x610	1450x630x465	55/34 150/4	350/406
38	III/IV	<b>ЛС-365/38БТ / ЛС-465/38БТ</b>	1560x740x610	1450x630x465	55/34 150/4	735/755
44	I/II	<b>ЛС-165/44БТ / ЛС-265/44БТ</b>	1560x740x610	1450x630x465	55/44 -	362/418
44	III/IV	<b>ЛС-365/44БТ / ЛС-465/44БТ</b>	1560x740x610	1450x630x465	55/44 -	747/767
-	-	<b>Кассета депозитная Н=50</b>	50x214x350	-	- -	1,2
-	-	<b>Кассета депозитная Н=140</b>	140x214x350	-	- -	2,5

Доставку и такетаж, а также крепление к полу (при необходимости) могут осуществлять специализированные бригады предприятия-изготовителя.