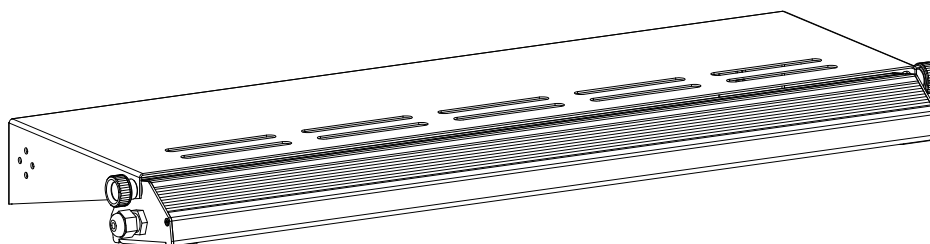


## ПАСПОРТ

Кронштейн крепления  
светильника 700 на  
перфопанель



Дата \_\_\_\_\_ Контролёр ОТК \_\_\_\_\_ Упаковщик \_\_\_\_\_  
изготовления

**Санкт-Петербург**

# 1. Общие сведения

1.1. Кронштейн крепления светильника 700 на перфопанель можно установить на любые изделия с экраном, такие как:

- ВЛ и ВС Верстаки;
- ВС Тумбы инструментальные (типоразмер-03);
- ВЛ и ВС Шкафы инструментальные.

Используется для установки Светильника светодиодного ДиКом - 30.01.700.

1.2. Изготовитель: ООО "ДиКом-Сервис".

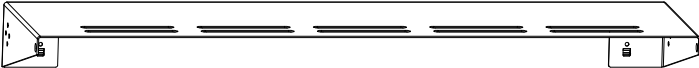

Адрес: Россия, 196655, г. Санкт-Петербург, Колпино, Сапёрный переулок, дом 3.

Электронный адрес: [www.dikom.ru](http://www.dikom.ru), [shop.dikom.ru](http://shop.dikom.ru)

1.3. Предприятие-изготовитель оставляет за собой право вносить изменения в конструкцию изделия, не ухудшающие его потребительские свойства. При этом возможны изменения характеристик и комплекта поставки.

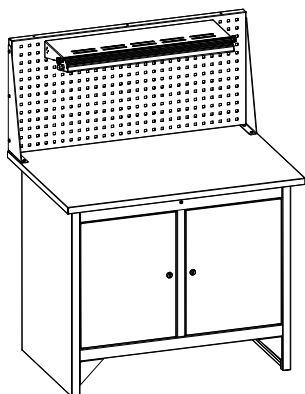
## 2. Комплектация

### Кронштейн крепления светильника 700 на перфопанель

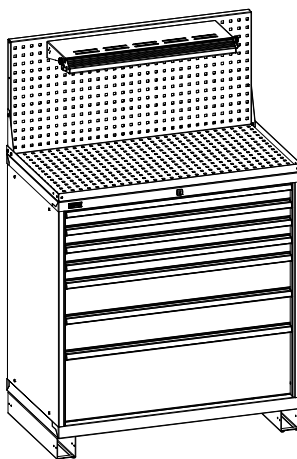
№	Наименование	Кол-во	Изображение
1)	Кронштейн крепления светильника	1	
2)	Саморез 4,2x9,5	2	

### Примеры установки Кронштейна крепления светильника 700 на перфопанель

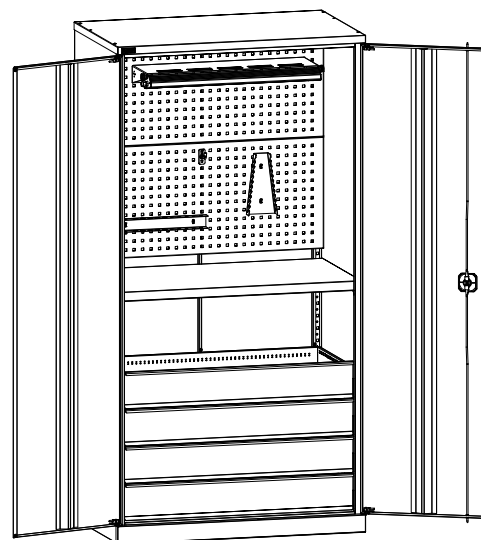
Устанавливается на экран (перфопанель) при помощи зацепов и фиксируется стопорными саморезами.



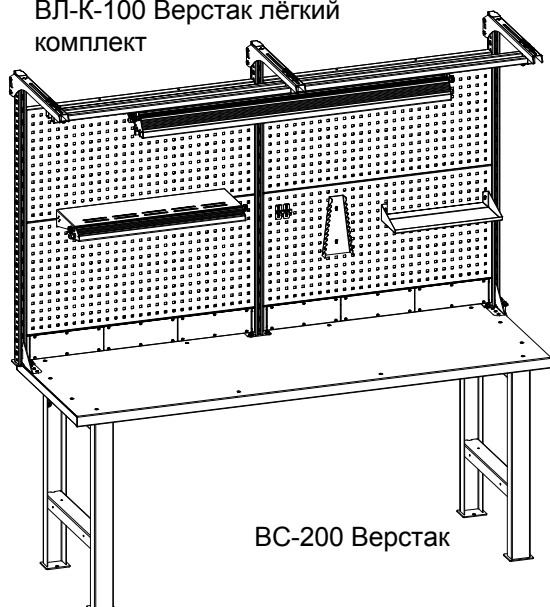
ВЛ-К-100 Верстак лёгкий комплект



ВС-037 Тумба инструментальная



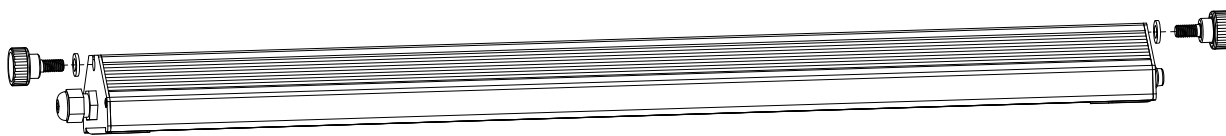
ВЛ-052 Шкаф инструментальный



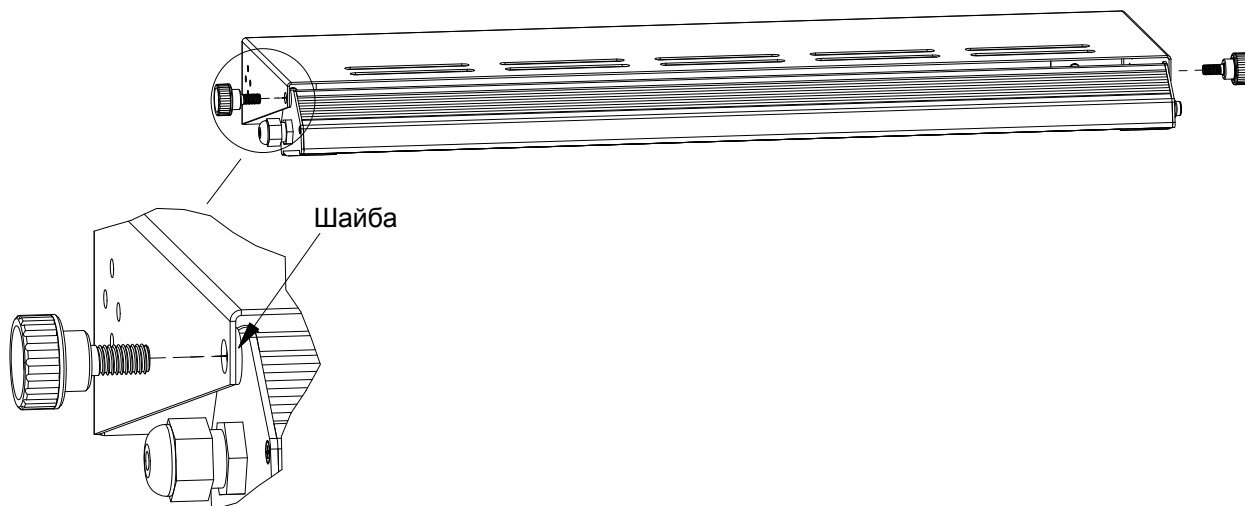
ВС-200 Верстак

### 3. Схема сборки

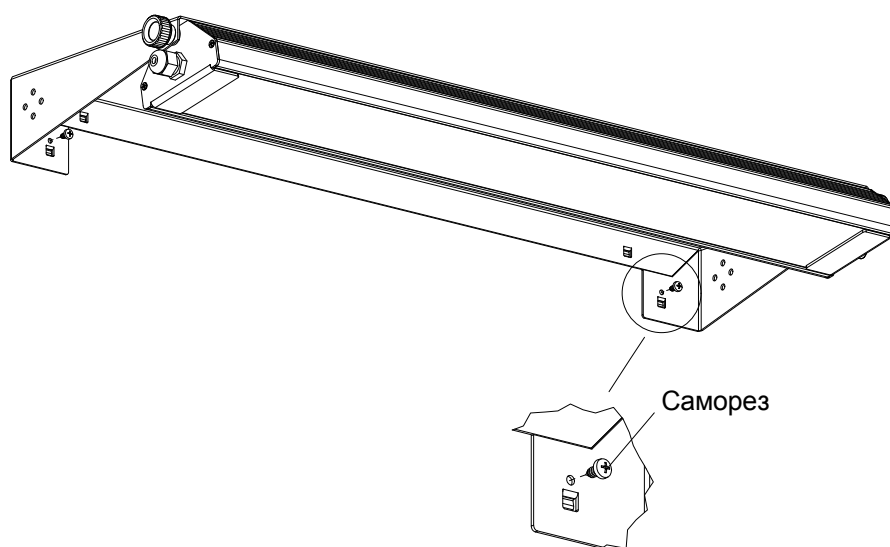
Открутить ручки поворотные



Закрепить Светильник на кронштейне.



Установить кронштейн на перфопанель при помощи зацепов и зафиксировать стопорными саморезами



## 4. Характеристики

Габаритные размеры			
Наименование	Высота, мм	Ширина, мм	Глубина, мм
Кронштейн крепления светильника	70	712	210

## 5. Гарантии изготовителя

- 5.1. Изготовитель гарантирует исправную работу изделия при условии соблюдения Пользователем правил транспортировки, хранения, установки и эксплуатации.
- 5.2. Срок гарантийного обслуживания изделия 24 месяца со дня продажи.
- 5.3. Гарантийный ремонт производится при наличии документов, подтверждающих покупку.

### **Внимание!**

- 5.4. В случае нарушения работоспособности изделия по вине Пользователя (при механических повреждениях элементов, неправильной установке и эксплуатации, при использовании изделия не по назначению) гарантии не сохраняются.
- 5.5. При обнаружении дефектов производственного характера изделие необходимо вернуть продавцу для обмена. Обмен производится при наличии документов, подтверждающих покупку.